



KOM IGÅNG MED

Fordonsannonsering

TRADERA™

Skapa konto och butik

1. Skapa ett konto för ert organisationsnummer på tradera.com/register/swedish-company
2. Smidigast är om firmatecknaren skapar kontot med sitt BankID, då blir kontot aktivt direkt.
3. Sätt upp er fordonsbutik och eventuell API-nyckel på business.tradera.com/fordonsbutik

Om ni har fler anläggningar på samma organisationsnummer så skapar ni endast ett konto och skickar sedan in alla anläggningar, e-postadresser och dealer codes i formuläret för fordonsbutik.



Snart klar!

Organisationsnummer

Härnta uppgifter

Vi hämtar uppgifter från ert organisationsnummer så det är väldigt smidigt!



Sätt upp er profil

1. Lägg in en bild i formatet 1:1 i era profilinställningar.
2. Lägg även in en profiltext. Skriv gärna vart ni har showroom och era öppettider.
3. Om ni inte säljer bildelar kan ni stänga av samfrakt i säljarinställningar

TRADERA

Vad letar du efter idag?

Köpa Sälja Konto

Ny annons

Omnimotor

Redigera profil

Om butiken

Stockholm Reg. Okt 2025

1250 Följare 80 Följer 450 Annonser

På Omni motor har vi bilen för dig. Med vårt breda utbud av bensindrivna bilar och elbilar finns något för alla. Du kan ringa oss alla dagar 8-18 på 08-675 87 87 [...visa mer](#)

Annonsler Info Omdömen

Sök...

Bilarna Mer

Alla filter Kategori Plats Bilmärke Modell Miltal Årsmodell Kaross Växellåda Drivmedel Färg

Utvalda objekt

Ni når profilinställningar även via knappen “Redigera profil”.

Inne på profilen kan ni välja några objekt ni vill lyfta högst upp. (Ej i apparna)



Publicera manuellt

Partners

För att annonsera på flera marknadsplatser samtidigt så rekommenderar vi wayke.se och smart365.se. Där kan ni publicera och uppdatera era annonser från ett och samma ställe.

Tradera.com

På tradera.com kan ni lägga upp annonser genom att lägga in registreringsnummer och få en färdig annons som ni kan enkelt redigera och ändra.

ProLister

På prolister.tradera.com kan ni skapa upp fordonsannonser som utkast för att sedan schemalägga publiceringen. Endast för publicering på Tradera.



Publicera via API

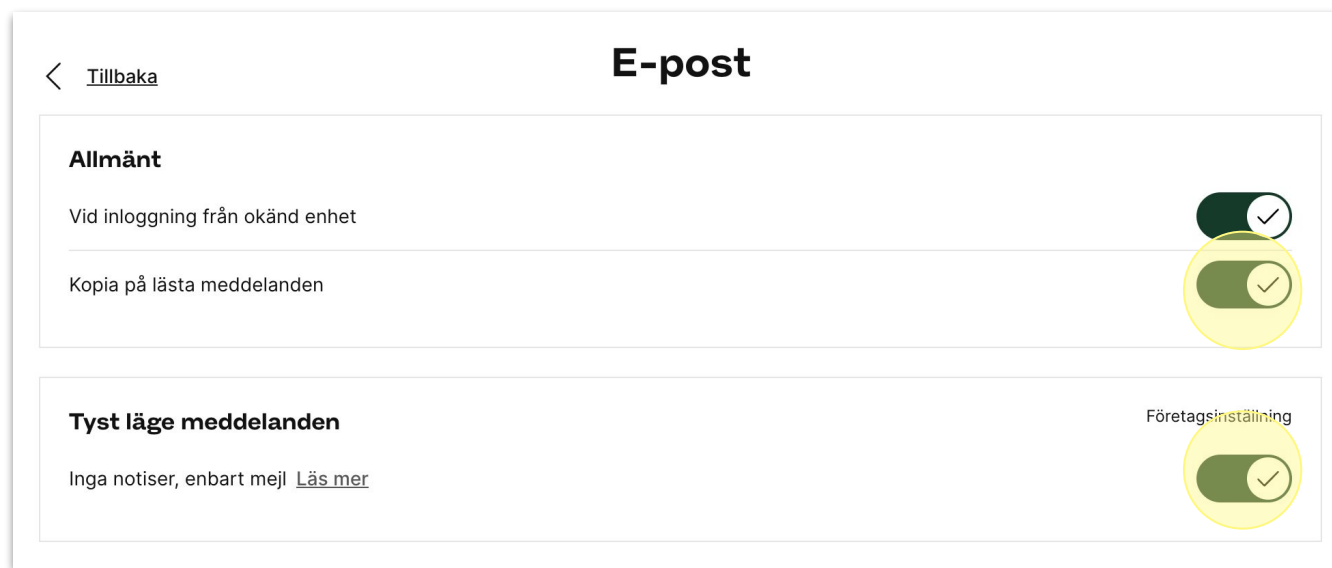
1. Vårt API fungerar på samma sätt som Blockets
2. När ni har färdigställt er registrering får ni en API-nyckel av oss
3. Den registrerar ni där ni listar era objekt, i ert affärssystem eller via eget verktyg
4. Dokumentationen för APIet finns på api-v2.tradera.com/docs

Kontakta vår säljavdelning om ni behöver hjälp med APIet på sales@tradera.com



Så funkar leads

- Telefonnummer som syns i annonsen är det ni lägger in i er profil
- Meddelanden som köparna skriver hamnar både i e-post och meddelanden
- Om ni inte vill ha notiser inne på tradera kan ni välja tyst läge i era Inställningar
- Ni kan enkelt svara på lead meddelandet genom att klicka reply i er e-postklient
- Ert svar hamnar automatiskt i chatten med köparen på Tradera



— Ha denna switch på så ni inte missar något!

— Slå på om ni inte läsa i chatten inne på Tradera.




Översikt

Dina annonser

Bud ▾ 🔍 Sök 🏠 Filter

Aktiva Avslutade Dolda

Ändra



Objektnr 515 899 912

Audi A6 Avant 2.0 TDI Multitronic DRAG

59 kr

Frakt 23 DKK


2 dec 14:30

👁️ 4231 | ❤️ 243

Mer

Ändra

Marknadsför



Objektnr 515 899 912

Audi A6 Avant 2.0 TDI Multitronic DRAG

59 kr

Frakt 23 DKK

2 dec 14:30

👁️ 4231 | ❤️ 243

Mer

Ändra

Marknadsför



Objektnr 515 899 912

Audi A6 Avant 2.0 TDI Multitronic DRAG

59 kr

Frakt 23 DKK

2 dec 14:30

👁️ 4231 | ❤️ 243

Mer

Ändra

Marknadsför



Objektnr 515 899 912

Audi A6 Avant 2.0 TDI Multitronic DRAG

59 kr

Frakt 23 DKK

2 dec 14:30

👁️ 4231 | ❤️ 243

Mer

Ändra

Marknadsför

— Inne på “Aktiva annonser” på tradera.com kan ni se hur många som tittat och sparat era annonser.

— Under “Mer” kan ni avsluta annonsen. På “Ändra” så kan ni ändra i annonsen.

— På “Marknadsför” kan ni köpa tillägg för att hamna högt upp i resultatet för sorteringen “Bästa träff”



Välkomna!

sales@tradera.com

